

LE CLASSIFICHE ATENEI

LE CLASSIFICHE DEGLI ATENEI

NOTE

1) Il voto finale (V) è stato così calcolato :  
 $V = 0.2 SE + 0.2 BE + 0.3 ST + 0.15 W + 0.15 I$   
 dove: SE = servizi; BE = borse e contributi;  
 ST = strutture; W = web; I = internazionalizzazione.  
 Gli atenei sono stati suddivisi in cinque gruppi sulla base del numero di iscritti nell'anno accademico a.a. 2009-10

desunto dall'Indagine sull'istruzione universitaria a.a. 2009-10 Miur - Ufficio di statistica.  
 I gruppi sono stati individuati mediante i seguenti criteri:  
 - fino a 10.000 iscritti: PICCOLI  
 - da 10.000 a 20.000 iscritti: MEDI  
 - da 20.000 a 40.000 iscritti: GRANDI  
 - oltre 40.000 iscritti: MEGA  
 - POLITECNICI

MEGA OLTRE 40.000 ISCRITTI

POSIZ.	ATENEI	SERVIZI	BORSE*	STRUTTURE	WEB	INTERNAZIONALIZZAZIONE	MEDIA
1	BOLOGNA	72	92	90	110	97	90,7
2	PADOVA	94	81	85	107	87	89,6
3	TORINO	77	89	85	96	84	85,5
4	PISA	98	81	76	88	79	83,7
5	FIRENZE	91	73	79	83	88	82,0
6	MILANO	72	69	85	105	79	81,1
7	ROMA SAPIENZA	71	85	75	102	81	80,9
8	CATANIA	76	90	69	102	72	79,9
9	PALERMO	81	66	88	86	73	79,4
10	BARI	77	81	79	69	73	76,7
11	NAPOLI	72	70	76	80	73	73,9

GRANDI DA 20.000 A 40.000 ISCRITTI

POSIZ.	ATENEI	SERVIZI	BORSE*	STRUTTURE	WEB	INTERNAZIONALIZZAZIONE	MEDIA
1	PAVIA	91	101	99	107	88	97,4
2	CALABRIA	110	110	81	102	75	94,7
3	GENOVA	84	89	96	99	92	92,1
4	PERUGIA	90	99	90	80	90	90,4
5	PARMA	75	91	95	99	78	88,2
6	VERONA	80	80	87	105	85	86,6
7	SALENTO	90	78	85	105	71	85,4
8	MILANO BICOCCA	71	74	88	110	85	84,5
9	CAGLIARI	81	92	84	86	77	84,1
10	ROMA TOR VERG.	68	77	85	96	81	81,0
11	SALERNO	80	67	88	88	70	79,6
12	ROMA TRE	70	76	78	94	83	79,3
13	CHIETI-PESCARA	73	82	79	91	71	78,9
14	MESSINA	70	71	82	80	67	74,9
15	NAPOLI II	69	66	73	91	70	73,0
NV4	L'AQUILA	NV4	NV4	NV4	NV4	NV4	NV4

MEDI DA 10.000 A 20.000 ISCRITTI

POSIZ.	ATENEI	SERVIZI	BORSE*
1	TRENTO	101	110
2	SIENA	105	94
3	SASSARI	88	100
4	MODENA-REGG.	77	90
5	TRIESTE	97	95
6	POLIT. MARCHE	95	82
7	BRESCIA	94	90
8	MACERATA	86	82
9	URBINO	69	89
10	CASSINO	69	99
11	UDINE	84	80
12	FERRARA	68	89
13	VENEZIA CA' FOS.	77	82
14	BERGAMO	78	76
15	FOGGIA	70	85
16	CATANZARO	94	73
17	NAPOLI ORIENT.	71	74
18	NAPOLI PART.	66	68

PICCOLI FINO A 10.000 ISCRITTI

POSIZ.	ATENEI	SERVIZI	BORSE*
1	CAMERINO	94	9
2	TERAMO	75	7
3	BASILICATA	83	9
4	PIEMONTE OR.	76	7
5	TUSCIA	73	7
6	SANNIO	94	7
7	INSUBRIA	74	6
8	REG. CALABRIA	70	5
9	MOLISE	69	5

POLITECNICI

POSIZ.	ATENEI	SERVIZI	BORSE*
1	TORINO POLIT.	76	1
2	MILANO POLIT.	77	1
3	VENEZIA IUAV	75	1
4	BARI POLIT.	85	1

\*Spesa per borse e altri interventi

## AGRARIA

Grazie a un'offerta formativa più ricca e diversificata rispetto al passato - ne sono una testimonianza i nuovi corsi in Scienze gastronomiche, Ristorazione, Biotecnologie o Territorio e ambiente - oggi le facoltà di Agraria offrono maggiori sbocchi professionali sia nell'ambito pubblico che in quello privato.

Al termine dell'iter di formazione, infatti, il laureato in Agraria può accedere all'esame di Stato per esercitare la libera professione (come dottore agronomo o forestale) oppure scegliere impieghi che riguardino: controllo igienico sanitario e di qualità dei prodotti agricoli, attività connesse alle produzioni vegetali o zootecniche, difesa delle colture, ruoli tecnici all'interno di istituzioni pubbliche o enti privati, realizzazione del verde urbano e ornamentale. Rientrano nelle competenze, e dunque nei possibili impieghi del laureato in Agraria, anche la consulenza per ricerche di mercato e le relative attività in relazione alle produzioni agrarie, la direzione di aziende vivaistiche nel settore ortofloro-frutticolo e, tra le professioni emergenti legate ai temi della sostenibilità, la gestione di sistemi agrari a basso impatto ambientale e biologico.

Tra i vari corsi della facoltà di Agraria si segnala quello in Scienze gastronomiche, che prepara una figura professionale adatta a lavorare nell'ambito del turismo enogastronomico: dalla promozione dei prodotti tipici all'organizzazione di attività fieristiche o all'adeguamento dei sistemi produttivi in base alle normative europee per la sicurezza.

### Profilo laureati di primo livello 2010

(in percentuale)

dati [www.almalaurea.it](http://www.almalaurea.it)

MASCHI	66,4
STUDI SECONDARI SUPERIORI	
SCIENTIFICO	31,8
TECNICO	47,4
CLASSICO	5,4
ALTRI DIPLOMI	15,2
RELAZIONE NEGLI STUDI	
IN CORSO	27,9
1° ANNO FUORI CORSO	23,9
2° ANNO FUORI CORSO	17,3
SODDISFATTI DEGLI STUDI	
DECISAMENTE SÌ	32,4
PIÙ SÌ CHE NO	55,3
PIÙ SÌ CHE NO	
DECISAMENTE SÌ	29,5
PIÙ SÌ CHE NO	54,1

## ARCHITETTURA

L'iter didattico offerto dalle facoltà di Architettura è molto vasto, spaziando da svariati ambiti lavorativi agli edifici a quella dei centri urbani e del territorio alla realizzazione del territorio stesso. Una diversificazione di sbocchi professionali presuppone e corrisponde a una laurea in Architettura, che è una laurea a ciclo unico. Per iscriversi; tuttavia esistono anche corsi di laurea in Architettura comuni a tutti gli indirizzi professionali: Architettura, Fisica, matematica e storia dell'arte. Tra gli sbocchi professionali per il laureato in Architettura, nella libera professione che riguarda l'architettura, del restauro, del disegno industriale, dell'arredamento, dell'arrecamento, dell'esperto in pianificazione territoriale, ambientale; professionista per il territorio urbano, territoriale e ambientale, la gestione e la valutazione della città e del territorio. Tra gli sbocchi professionali, quelli legati all'ambito della comunicazione visiva (teatrale, cinematografica, urbana). La laurea in Architettura permette l'iscrizione all'Ordine degli architetti, paesaggisti e conservatori.

CLASSIFICA CENSIS

POSIZIONE	POSIZIONE '10 FACOLTÀ	2011	RATING
1	1	BOLOGNA	100,4 AAA
2	3	PERUGIA	97,9 AAA
3	3	MODENA-REGGIO EMILIA	97,4 AAA
4	6	PADOVA	92,7 AAA
5	11	TUSCIA	92,4
6	2	TERAMO	90,7
7	8	UDINE	89,8
8	9	SASSARI	89,4
9	12	TORINO	88,5 AA
10	5	PARMA	88,2 AA
11	6	POLITECNICA MARCHE	86,5
12	15	NAPOLI 1 - FEDERICO II	85,0
13	14	MILANO 1	83,1
14	10	FIRENZE	82,9
15	13	BARI	81,2
16	17	MOLISE	79,8
17	18	CATANIA	78,1
18	16	BASILICATA	77,2
19	19	PISA	76,5
20	20	REGGIO CALABRIA	74,2
21	22	PALERMO	73,1
22	21	FOGGIA	72,2

POSIZIONE	POSIZIONE '10 FACOLTÀ	2011	RATING
1	2	FERRARA	105
2	1	SASSARI	104
3	3	VENEZIA - IUAV	96
4	4	TRIESTE	95
5	6	MILANO - POLITECNICO	93
6	5	ROMA 3 - III UNIVERSITÀ	92
6	NV1	CAGLIARI	92
8	7	BOLOGNA	91
9	12	TORINO POLITECNICO	90
10	8	CAMERINO	89
11	9	BARI POLITECNICO	88
12	10	GENOVA	88

## ARCHITETTURA

### Profilo laureati di primo livello 2010

(in percentuale)  
dati [www.almalaura.it](http://www.almalaura.it)

UOMO	66,4
STUDI SECONDARI SUPERIORI	
SCIENTIFICO	31,8
TECNICO	47,4
CLASSICO	5,4
ALTRI DIPLOMI	15,2
REGOLARITÀ NEGLI STUDI	
IN CORSO	27,9
1° ANNO FUORI CORSO	23,9
2° ANNO FUORI CORSO	17,3
SODDISFATTI NEGLI STUDI	
DECISAMENTE SÌ	32,4
PIÙ SÌ CHE NO	55,3
INTENDONO SOSTENERE IL CARICO DI STUDI	
DECISAMENTE SÌ	29,5
PIÙ SÌ CHE NO	54,1

L'iter didattico offerto dalle facoltà di Architettura interessa svariati ambiti lavorativi: dalla progettazione degli edifici a quella dei centri urbani, dalla pianificazione del territorio alla realizzazione di oggetti di uso e di arredo. Una diversificazione di sbocchi professionali che presuppone e corrisponde a un'articolata offerta didattica, caratterizzata da insegnamenti diversi a seconda del corso di laurea a cui lo studente decide di iscriversi; tuttavia esistono alcune "materie-pilastro" comuni a tutti gli indirizzi proposti, tra cui urbanistica, fisica, matematica e storia dell'architettura.

Tra gli sbocchi professionali più comuni: progettista sia nella libera professione che negli enti locali nel campo dell'architettura, del restauro, dell'urbanistica, del disegno industriale, dell'arredamento e della grafica; esperto in pianificazione territoriale e pianificazione ambientale; professionista per l'analisi delle strutture urbane, territoriali e ambientali e per la programmazione, la gestione e la valutazione delle trasformazioni della città e del territorio. Tra quelli alternativi, invece, quelli legati all'ambito delle scenografie e della comunicazione visiva (teatrale, cinematografica, televisiva e urbana). La laurea in Architettura consente inoltre di sostenere l'esame di Stato che, una volta superato, permette l'iscrizione all'Ordine degli architetti, pianificatori, paesaggisti e conservatori.

### Profilo laureati di primo livello 2010

(in percentuale)  
dati [www.almalaura.it](http://www.almalaura.it)

MASCHI	44,8
STUDI SECONDARI SUPERIORI	
SCIENTIFICO	40,2
TECNICO	26,5
CLASSICO	9,6
ALTRI DIPLOMI	23,6
REGOLARITÀ NEGLI STUDI	
IN CORSO	32,1
1° ANNO FUORI CORSO	30,7
2° ANNO FUORI CORSO	15,7
SODDISFATTI NEGLI STUDI	
DECISAMENTE SÌ	19,7
PIÙ SÌ CHE NO	59,2
INTENDONO SOSTENERE IL CARICO DI STUDI	
DECISAMENTE SÌ	21,2
PIÙ SÌ CHE NO	63,7

### CLASSIFICA CENSIS

POSIZIONE	POSIZIONE '10 FACOLTÀ	2011	RATING	POSIZIONE	POSIZIONE '10 FACOLTÀ	2011	RATING	
1	2	FERRARA	105,4	AAA	13	11	PARMA	86,9
2	1	SASSARI	104,5	AAA	14	13	NAPOLI 2 - CASERTA	83,4
3	3	VENEZIA - IUAV	96,3	AAA	15	15	FIRENZE	82,4
4	4	TRIESTE	95,8	AAA	16	16	NAPOLI 1 - FEDERICO II	80,9
5	6	MILANO - POLITECNICO	93,4	AAA	17	17	CHIETI	80,1
6	5	ROMA 3 - III UNIVERSITÀ	92,1	AAA	18	20	CATANIA	79,4
6	NV1	CAGLIARI	92,1		19	18	ROMA SAPIENZA-V.GIULIA	79,3
8	7	BOLOGNA	91,3		19	19	ROMA SAPIENZA-QUARONI	79,3
9	12	TORINO POLITECNICO	90,2		21	14	PALERMO	79,1
10	8	CAMERINO	89,9		22	21	REGGIO CALABRIA-MEDITERRANEA	75,5
11	9	BARI POLITECNICO	88,9		NV1	NV1	BASILICATA	NV1
12	10	GENOVA	88,7					

## ECONOMIA

Le facoltà di Economia, grazie all'ampia offerta formativa e ai tanti corsi in cui si articolano, conducono il laureato a un ventaglio di sbocchi occupazionali molto ampio.

La laurea in Economia offre infatti la possibilità di accedere a molteplici impieghi e di lavorare sia alle dipendenze di varie tipologie di impresa che di avere un lavoro autonomo. Si passa dalle professioni più tradizionali, tra cui il dottore commercialista e il funzionario di banca, a quelle che sono emerse negli ultimi anni, come l'analista finanziario, il revisore di bilancio, il gestore di fondi, il consulente finanziario per privati, il giornalista economico oppure il broker di assicurazione.

Tra le novità degli ultimi anni c'è anche l'aumento di neolaureati interessati alla carriera imprenditoriale.

Infine, anche se resta uno degli sbocchi con meno appeal tra i giovani, i laureati in Economia possono scegliere la strada dell'insegnamento nella scuola media superiore; in questo caso per i concorsi è necessario rivolgersi ai provveditorati agli studi.

### Profilo laureati di primo livello 2010

(in percentuale)

dati [www.almalaurea.it](http://www.almalaurea.it)

MISURE	46,5
STUDI SECONDARI SUPERIORI	
SCIENTIFICO	34,3
TECNICO	46,1
CLASSICO	7,1
ALTRI DIPLOMI	12,4
REGOLARITÀ NEGLI STUDI	
IN CORSO	37,3
1° ANNO FUORI CORSO	25,3
2° ANNO FUORI CORSO	14,9
SODDISFATTI DEGLI STUDI	
DECISAMENTE SÌ	35,5
PIÙ SÌ CHE NO	55,1
INTENZIONI SOSTENIBILI A CARICO DI STUDI	
DECISAMENTE SÌ	26,5
PIÙ SÌ CHE NO	61,7

\* comprese facoltà di Scienze manageriali, Scienze dell'economia e della gestione aziendale, Scienze economiche e aziendali

### CLASSIFICA CENSIS

POSIZIONE	POSIZIONE '10 FACOLTÀ	2011	RATING
1	1	PADOVA	107,4 AAA+
2	2	PAVIA	99,4 AAA
3	6	SIENA	99,1 AAA
4	4	ROMA 2 - TOR VERGATA	98,8 AAA
5	2	TRENTO	98,5 AAA
6	9	PIEMONTE ORIENTALE	94,5 AAA
7	5	MODENA - REGGIO EMILIA	94,3 AAA
8	9	UDINE	94,2 AA
9	7	PARMA	94,0 AAA
10	11	BERGAMO	93,9 AA
11	21	BOLOGNA 3 - RIMINI	93,6
12	7	POLTECNICA MARCHE	93,4 AAA
13	12	TRIESTE	93,2 AA
14	14	BRESCIA	93,1
15	17	BOLOGNA 2 - FORLÌ	92,9
16	15	VENEZIA	92,6
17	19	URBINO	92,4
18	13	ROMA 3 - III UNIVERSITÀ	91,5
19	18	GENOVA	91,4
20	19	FERRARA	90,6
21	23	BOLOGNA 1 - BOLOGNA	90,5
22	16	VERONA	90,4
23	23	INSUBRIA	89,9
24	25	TORINO	89,7
25	22	MILANO 2 - BICOCCA	88,9

POSIZIONE	POSIZIONE '10 FACOLTÀ	2011	RATING
26	26	FIRENZE	88,8
27	26	SASSARI	87,3
28	35	PISA	86,4
29	31	CAGLIARI	86,0
30	33	PERUGIA	85,6
31	32	SANNIO	85,4
32	30	CHIETI	85,1
33	37	NAPOLI 1 - FEDERICO II	84,8
34	28	ROMA 1 - LA SAPIENZA	84,7
35	28	CALABRIA - ARCAVACATA	84,3
36	34	MACERATA	83,8
37	38	SALERNO	83,7
38	39	NAPOLI 2 - CASERTA	82,2
38	40	CASSINO	82,2
40	35	FOGGIA	80,5
41	43	CATANIA	79,9
42	42	BARI	79,1
43	40	MOLISE	79,0
44	45	SALERNO	76,3
45	45	PALERMO	76,0
46	47	TUSCIA	75,1
47	44	MESSINA	74,7
48	48	NAPOLI - PARTENOPE	74,3
NV4	NV1	L'AQUILA	NV4 NV4
NV1	NV1	BASILICATA	NV1 NV1

## FARMAC

L'offerta didattica e di preparazione e le opportunità di lavoro in diversi settori che presso enti pubblici e privati offre il possibile impiego: può occuparsi dell'opera di consulente negli istituti di ricerche dirigenziali di farmacie ospedaliere e di ricerca per il corpo preparazione dei neolaureati nel settore in cui è presente quello della disoccupazione. Leggermente diversamente da altre tecnologie, dove vengono spendere nei settori terapeutico, cosmetico. L'abilitazione all'esercizio solo dopo aver superato l'iscrizione all'albo.

POSIZIONE	POSIZIONE '10 FACOLTÀ	2011	RATING
1	2	TRIE	
2	3	PADOVA	
3	5	PADOVA	
4	1	BOLOGNA	
5	7	FERRARA	
6	6	PERUGIA	
7	8	MILANO	
8	10	PIEMONTE	
9	11	SIENA	
10	4	MODENA-REGGIO EMILIA	
11	9	GENOVA	
12	13	TORINO	
13	17	CAGLIARI	
14	16	SASSARI	
15	14	FIRENZE	

## FARMACIA

L'offerta didattica delle facoltà di Farmacia fornisce la preparazione e le competenze professionali per operare in diversi settori, sia all'interno di enti pubblici che presso enti privati. Sono diversi, infatti, i luoghi di possibile impiego: dalle farmacie, in cui il laureato può occuparsi della distribuzione ma anche prestare opera di consulenza e di educazione sanitaria, fino agli istituti di ricerca; dalle Asl, dove può ricoprire cariche dirigenziali di programmazione e controllo, alle farmacie ospedaliere, dove può essere punto di riferimento per il corpo sanitario oppure occuparsi della preparazione dei medicinali. In generale, comunque, il settore in cui è possibile trovare maggiore spazio resta quello della distribuzione del farmaco. Leggermente diversa la situazione dei laureati in Biotecnologie, dove vengono acquisite conoscenze da spendere nei settori: farmacologico, alimentare, terapeutico, cosmetico, diagnostico ecc. L'abilitazione all'esercizio della professione si consegue solo dopo aver superato l'esame di Stato e l'iscrizione all'albo.

### Profilo laureati di primo livello 2010

(in percentuale)

dati [www.almalaurea.it](http://www.almalaurea.it)

VASCHE	30,5
STUDI SECONDARI SUPERIORI	
SCIENTIFICO	40,6
TECNICO	28,2
CLASSICO	8,5
ALTRI DIPLOMI	22,7
REGOLARITÀ NELLA STUDI	
IN CORSO	20,3
1° ANNO FUORI CORSO	28,9
2° ANNO FUORI CORSO	19,5
AGGRADISFATTI DEGLI STUDI	
DECISAMENTE SÌ	36,2
PIÙ SÌ CHE NO	52,7
INTENZIONANDO SOSTENIBILE	
IL CARICIO DI STUDI	
DECISAMENTE SÌ	34,1
PIÙ SÌ CHE NO	54,1

### CLASSIFICA CENSIS

POSIZIONE	POSIZIONE '10 FACOLTÀ	2011	RATING	POSIZIONE	POSIZIONE '10 FACOLTÀ	2011	RATING	
1	2	TRIESTE	97,3	AA	16	12	CHIETI	85,9
2	3	PADOVA	96,8	AAA	16	19	PARMA	85,9
3	5	PAVIA	96,6	AAA	18	17	CATANZARO	85,0
4	1	BOLOGNA	94,8	AAA	19	20	CAMERINO	84,9
5	7	FERRARA	93,6	AAA	20	15	URBINO	84,6
6	6	PERUGIA	93,2	AAA	21	22	PALERMO	83,1
7	8	MILANO 1	92,4	AAA	22	21	SALERNO	82,8
8	10	PIEMONTE ORIENTALE	91,0	AA	23	25	PISA	81,5
9	11	SIENA	90,6		24	24	ROMA 1 - SAPIENZA	81,3
10	4	MODENA-REGGIO EMILIA	89,9		25	27	NAPOLI 1 - FEDERICO II	79,4
11	9	GENOVA	89,2		26	26	CALABRIA-ARCAVACATA	76,9
12	13	TORINO	89,0		26	23	MESSINA	76,9
13	17	CAGLIARI	86,7		28	28	BARI	74,9
14	16	SASSARI	86,3		29	29	CATANIA	72,2
15	14	FIRENZE	86,2		NV1	NV1	BASILICATA	NV1

## GIURISPRUDENZA

Le opportunità professionali che hanno i laureati in Giurisprudenza, e in generale chi studia discipline giuridiche, sono molteplici. Lo sbocco più naturale è certamente quello nelle professioni legali, cioè avvocatura e magistratura, e nel notariato, ma si può anche decidere di intraprendere la strada della pubblica amministrazione italiana, comunitaria e internazionale (in questo caso è richiesto il superamento di una prova concorsuale) oppure di cercare impiego presso sindacati oppure aziende private (per esempio come consulente del lavoro).

Altre opzioni da tenere in considerazione, infine, sono l'insegnamento sia nelle scuole secondarie superiori che per corsi privati e, scelta di appeal ma con più ostacoli rispetto alle altre, la carriera diplomatica o nelle tante organizzazioni internazionali.

A livello internazionale, i laureati in queste facoltà possono trovare lavoro anche presso tutte quelle organizzazioni dove le capacità di analisi, di valutazione e di decisione tipiche del giurista sono utili, anche se non direttamente collegate a situazioni settoriali.

### Profilo laureati di primo livello 2010

(in percentuale)

dati [www.almalaurea.it](http://www.almalaurea.it)

MASCHI	40,5
STUDI SECONDARI SUPERIORI	
SCIENTIFICO	24,9
TECNICO	38,8
CLASSICO	17,1
ALTRI DIPLOMI	19,2
REGOLARI NEGLI STUDI	
IN CORSO	21,0
1° ANNO FUORI CORSO	18,4
2° ANNO FUORI CORSO	17,4
SOBSTITUTI NEGLI STUDI	
DECISAMENTE SI	39,2
PIÙ SI CHE NO	48,4
RITORNANO SOBSTITUIRE IL CORSO DI STUDI	
DECISAMENTE SI	34,5
PIÙ SI CHE NO	52,6

## INGEGNERI

Negli ultimi anni, i laureati fortunati nella ricerca professionale - molteplici - C'è l'ingegnere meccanico, meccaniche ed elettroniche, aziende per la produzione, collaudo C'è l'ingegnere informatico e realizzazione aziendale, controllo di e sistemi cad. C'è l'ingegnere chi ha studi e società strutture, imprese di progettare elettronico, che di produzione e distribuzione c'è, ma ci sono anche a re dell'ambiente, in gestione e pianificazione controllo dell'inquinamento (dopo l'esame di pubblica amministrazione)

### CLASSIFICA CENSIS

POSIZIONE	POSIZIONE '10 FACOLTÀ	2011	RATING
1	3	SIENA	97,6 AAA
2	1	TRENTO	97,2 AAA
3	5	BOLOGNA	94,9 AAA
4	6	INSUBRIA	94,7 AAA
5	3	GENOVA	94,4 AAA
6	17	UDINE	94,1 AA
7	2	TRIESTE	94,0 AAA
8	8	PAVIA	92,3 AA
9	9	FIRENZE	91,7 AA
10	11	MILANO 2 - BICOCCA	91,1 AA
11	10	PARMA	90,7 AA
12	11	MILANO 1	90,3 AA
12	7	ROMA 3 - III UNIVERSITÀ	90,3 AA
14	14	FERRARA	89,5
15	16	BRESCIA	89,3
16	13	TORINO	88,5
17	18	ROMA 2 - TOR VERGATA	87,9
17	14	PERUGIA	87,9
19	19	TERAMO	87,6
20	26	PIEMONTE ORIENTALE	86,9
21	22	MODENA-REGGIO EMILIA	86,8
22	24	MACERATA	86,7
23	20	PADOVA	85,9

POSIZIONE	POSIZIONE '10 FACOLTÀ	2011	RATING
24	22	SASSARI	85,7
25	21	VERONA	85,5
26	25	PISA	84,2
27	27	ROMA 1 - SAPIENZA	83,7
28	32	CAGLIARI	81,9
29	30	NAPOLI 1 - FEDERICO II	81,6
30	28	BERGAMO	81,5
31	30	BARI	81,0
32	29	SALENTO	80,1
33	33	FOGGIA	79,4
34	34	URBINO	78,7
35	37	NAPOLI 2 - CASERTA	78,5
36	35	REG. CALABRIA-MEDITERR.	78,0
37	38	CATANIA	77,5
38	39	MESSINA	77,2
39	36	SALERNO	76,7
40	41	PALERMO	76,4
41	42	CATANZARO	75,6
42	40	NAPOLI PARTHENOPE	75,1
43	45	MOLISE	74,9
44	43	CASSINO	74,2
45	43	CAMERINO	73,0

POSIZIONE	POSIZIONE '10 FACOLTÀ	
1	3	MILANO - POLITECNICO
2	4	TORINO - POLITECNICO
3	1	PAVIA
4	2	TRENTO
5	5	GENOVA
6	7	MODENA-REGGIO EMILIA
7	6	BOLOGNA
8	9	PADOVA
9	7	SIENA
10	13	PARMA
11	15	UDINE
12	10	BRESCIA
13	19	FERRARA
14	11	BERGAMO
15	12	ROMA 3 - III UNIVERSITÀ
16	14	FIRENZE
17	16	TRIESTE
18	16	ROMA 2 - TOR VERGATA
19	18	PERUGIA
20	20	CAGLIARI

## INGEGNERIA

Negli ultimi anni, i laureati in Ingegneria sono tra i più fortunati nella ricerca di un impiego. Gli sbocchi professionali - molteplici - dipendono dal corso scelto.

C'è l'ingegnere meccanico, che lavora presso industrie meccaniche ed elettromeccaniche, industrie per la robotica, aziende per la produzione di energia e imprese di produzione, collaudo e manutenzione di macchine. C'è l'ingegnere informatico, che si occupa di progettazione e realizzazione di sistemi di calcolo, gestione aziendale, controllo di produzione, processi industriali e sistemi cad. C'è l'ingegnere civile, che tra gli sbocchi ha studi e società che progettano opere e infrastrutture, imprese di costruzioni, enti pubblici. C'è l'ingegnere elettronico, che trova spazio presso imprese di produzione e distribuzione dell'energia elettrica. E c'è, ma ci sono anche altre specializzazioni, l'ingegnere dell'ambiente, in grado di affrontare i problemi di gestione e pianificazione del territorio e di gestione e controllo dell'inquinamento. L'esercizio della libera professione (dopo l'esame di Stato) permette il lavoro nella pubblica amministrazione o la strada imprenditoriale.

### Profilo laureati di primo livello 2010

(in percentuale)

dati [www.almalaurea.it](http://www.almalaurea.it)

MASCHI	76,7
STUDI SECONDARI SUPERIORI	
SCIENTIFICO	56,7
TECNICO	32,4
CLASSICO	6,0
ALTRI DIPLOMI	4,7
REGOLARITÀ NEGLI STUDI	
IN CORSO	32,8
1° ANNO FUORI CORSO	23,5
2° ANNO FUORI CORSO	15,1
SODDISFATTI DEGLI STUDI	
DECISAMENTE SÌ	31,2
PIÙ SÌ CHE NO	57,1
HITENGO SOSTENIBILE	
IL CARICO DI STUDI	
DECISAMENTE SÌ	16,1
PIÙ SÌ CHE NO	61,7

### CLASSIFICA CENSIS

POSIZIONE	POSIZIONE '10 FACOLTÀ	2011	RATING	POSIZIONE	POSIZIONE '10 FACOLTÀ	2011	RATING	
1	3	MILANO - POLITECNICO	101,6	AAA	21	22	POLITECNICA MARCHE	84,8
2	4	TORINO - POLITECNICO	100,9	AAA	22	23	CALABRIA - ARCAVACATA	84,6
3	1	PIVIA	99,9	AAA	23	21	SANNIO	84,2
4	2	TRENTO	99,7	AAA	24	24	CASSINO	82,5
5	5	GENOVA	97,5	AAA	25	24	SALERNO	82,1
6	7	MODENA-REGGIO EMILIA	96,7	AAA	26	31	BASILICATA	80,5
7	6	BOLOGNA	95,9	AA	27	33	CATANIA	80,4
8	9	PADOVA	95,4	AAA	28	27	ROMA 1 - SAPIENZA	79,9
9	7	SIENA	92,6	AAA	29	27	PISA	79,2
10	13	PARMA	92,1	AA	30	26	REGGIO CALABRIA	78,9
11	15	UDINE	91,8		31	32	NAPOLI 1 - FEDERICO II	78,8
12	10	BRESCIA	91,5	AA	32	30	SALENTO	77,8
13	19	FERRARA	90,7		33	29	NAPOLI PARTHENOPE	77,6
14	11	BERGAMO	90,4		34	35	NAPOLI 2 - CASERTA	77,3
15	12	ROMA 3 - III UNIVERSITÀ	90,2		35	37	MESSINA	76,3
16	14	FIRENZE	89,9		36	36	PALERMO	76,2
17	16	TRIESTE	89,8		37	34	BARI - POLITECNICO	75,8
18	16	ROMA 2 - TOR VERGATA	89,4		NV1	NV1	MOLISE	NV1
19	18	PERUGIA	87,0		NV4	NV4	L'AQUILA	NV4
20	20	CAGLIARI	86,7					

## LETTERE E FILOSOFIA

Lettere e filosofia è una facoltà con un'ampia gamma di corsi; fattore che rende variegato il ventaglio degli sbocchi professionali a cui un laureato può accedere. Il percorso più consolidato è quello che porta all'insegnamento di materie umanistiche nelle scuole medie e superiori. Ma ci sono anche altre prospettive occupazionali, tra cui: gestione delle risorse culturali e ambientali, formazione e gestione del personale, studio antropologico, servizi di promozione culturale, organizzazione di spettacoli ed eventi e, in particolare, attività di supporto nei settori dei servizi culturali presso enti pubblici e privati di vario genere (per esempio biblioteche, archivi, istituti di cultura in Italia e all'estero, fondazioni, case editrici, redazioni giornalistiche ecc.). Più settoriali, invece, gli sbocchi professionali di corsi più specifici e mirati, come per esempio quello in Scienze geografiche per il territorio, il turismo e il paesaggio culturale, che prepara lo studente a impieghi nelle attività di tutela e valorizzazione del territorio, di progettazione e realizzazione cartografiche o di gestione delle risorse turistiche.

### Profilo laureati di primo livello 2010

(in percentuale)

dati [www.almalaurea.it](http://www.almalaurea.it)

MASCHI	28,4
STUDI SECONDARI SUPERIORI	
SCIENTIFICO	27,0
TECNICO	16,6
CLASSICO	24,0
ALTRI DIPLOMI	32,3
REGOLARITÀ NEGLI STUDI	
IN CORSO	29,9
1° ANNO FUORI CORSO	28,1
2° ANNO FUORI CORSO	16,4
SCORSI NEGLI STUDI	
DECISAMENTE SÌ	27,1
PIÙ SÌ CHE NO	55,0
RITENZIONI SPESANDOLE	
IL CARICO DI STUDI	
DECISAMENTE SÌ	30,9
PIÙ SÌ CHE NO	58,1

\* comprese facoltà di Filosofia, Scienze umane e sociali, Scienze umanistiche, Studi orientali

## LINGUE E

Conseguito il titolo di laureato in Lettere e Filosofia, le opportunità professionali da cui un laureato può accedere sono molte. Oppure cerca sbocchi internazionali, governativi, di promozione internazionale, per gli scambi accademici e private che offrono sbocchi professionali all'estero. In alternativa, la pubblica amministrazione, della pubblica amministrazione, della pubblica amministrazione e delle applicazioni professionali. Fornendo una preparazione culturale linguistica, questa facoltà offre sbocchi professionali anche un'ampia preparazione nazionale e multiculturale.

### CLASSIFICA CENSIS

POSIZIONE	POSIZIONE '10 FACOLTÀ	UNIVERSITÀ	2011	RATING
1	7	UDINE	97,8	AAA
2	1	SIENA	97,6	AAA
3	4	PADOVA	97,3	AAA
4	2	MACERATA	97,2	AAA
5	3	MODENA-REGGIO EMILIA	96,9	AAA
6	8	PERUGIA	96,4	AAA
7	5	VENEZIA	93,8	AA
8	9	PAVIA	91,2	AAA
9	6	TRENTO	91,0	AAA
9	10	BOLOGNA	91,0	AAA
11	12	URBINO	90,3	
12	10	TRIESTE	89,6	AA
13	18	PARMA	89,5	
14	14	FIRENZE	89,0	
15	13	PIEMONTE ORIENTALE	88,7	
16	15	VERONA	88,5	
17	17	GENOVA	88,3	
18	24	CHIETI	87,7	
19	19	TORINO	87,3	
20	16	ROMA 3 - III UNIVERSITÀ	87,0	
21	19	CALABRIA - ARCAVACATA	86,6	

POSIZIONE	POSIZIONE '10 FACOLTÀ	UNIVERSITÀ	2011	RATING
22	22	PISA	86,1	
23	21	MILANO 1	84,3	
24	27	FERRARA	83,1	
25	26	NAPOLI ORIENTALE	82,9	
26	23	MESSINA	82,7	
27	30	NAPOLI 2 - CASERTA	82,1	
28	36	FOGGIA	81,0	
29	27	BARI	80,8	
30	25	NAPOLI 1 - FEDERICO II	80,7	
31	32	SALENTO	80,4	
32	29	BASILICATA	79,4	
33	35	SASSARI	79,1	
34	38	ROMA 1 - SAPIENZA	78,5	
35	31	SALERNO	78,4	
36	32	CASSINO	77,7	
37	32	ROMA 2 - TOR VERGATA	77,3	
38	37	CAGLIARI	74,6	
39	39	CATANIA	74,0	
40	40	PALERMO	69,9	
NV4	NV4	L'AQUILA	NV4	NV4

POSIZIONE	POSIZIONE '10 FACOLTÀ	UNIVERSITÀ
1	1	UDINE
2	2	SALERNO
3	4	VENEZIA
4	3	URBINO - I
5	6	BERGAMO
6	8	TUSCANA
6	7	GENOVA
8	5	VERONA
9	9	BOLOGNA



## LINGUE E LETTERATURE STRANIERE

Conseguito il titolo di studio, un laureato in Lingue e letterature straniere ha di fronte a sé diverse opportunità professionali. Può decidere di tentare la strada dell'insegnamento nelle scuole, e in questo caso le opportunità sono maggiori presso le strutture private. Oppure cercare impiego presso: organismi internazionali, governativi e non governativi di cooperazione internazionale e cooperazione allo sviluppo; enti per gli scambi con Paesi stranieri; aziende pubbliche e private che hanno rapporti con Paesi stranieri; uffici esteri delle banche; istituti italiani di cultura all'estero. Infine, può lavorare nel settore dell'editoria, della pubblicistica, dei mezzi di comunicazione di massa, della traduzione, del turismo culturale e delle applicazioni informatiche alle lingue.

Fornendo una preparazione anche nel campo della cultura linguistica, letteraria e storico-geografica, questa facoltà offre inoltre la possibilità di sbocchi professionali anche negli ambiti in cui è richiesta un'ampia preparazione umanistica di respiro internazionale e multiculturale.

### Profilo laureati di primo livello 2010

(in percentuale)

dati [www.almalaurea.it](http://www.almalaurea.it)

MASCHI	15,3
STUDI SECONDARI SUPERIORI	
SCIENTIFICO	23,4
TECNICO	20,0
CLASSICO	11,5
ALTRI DIPLOMI	45,2
REGOLARITÀ NEGLI STUDI	
IN CORSO	34,4
1° ANNO FUORI CORSO	28,4
2° ANNO FUORI CORSO	15,9
SODDISFATTI DEGLI STUDI	
DECISAMENTE SÌ	19,8
PIÙ SÌ CHE NO	57,1
RITENGONO SOSTENIBILE IL CARICO DI STUDI	
DECISAMENTE SÌ	24,1
PIÙ SÌ CHE NO	61,3

\* comprese facoltà di Lingue e letterature straniere moderne e Lingue, letterature e culture moderne

laureati di primo livello 2010 (in percentuale)	
dati <a href="http://www.almalaurea.it">www.almalaurea.it</a>	
LAUREATI	28,4
INDAGATI SUPERIORI	
SCIENTIFICO	27,0
TECNICO	16,6
CLASSICO	24,0
ALTRI DIPLOMI	32,3
REGOLARITÀ NEGLI STUDI	
IN CORSO	29,9
1° ANNO FUORI CORSO	28,1
2° ANNO FUORI CORSO	16,4
SODDISFATTI DEGLI STUDI	
DECISAMENTE SÌ	27,1
PIÙ SÌ CHE NO	55,0
RITENGONO SOSTENIBILE IL CARICO DI STUDI	
DECISAMENTE SÌ	30,9
PIÙ SÌ CHE NO	58,1

Facoltà di Filosofia, Lettere e Scienze Sociali, Scienze Umanistiche e Orientali

### CLASSIFICA CENSIS

2011	RATING
86,1	
84,3	
83,1	
82,9	
82,7	
82,1	
81,0	
80,8	
80,7	
80,4	
79,4	
79,1	
78,5	
78,4	
77,7	
77,3	
74,6	
74,0	
73,9	
74	NV4

POSIZIONE	POSIZIONE '10 FACOLTÀ	2011	RATING	POSIZIONE	POSIZIONE '10 FACOLTÀ	2011	RATING	
1	1	UDINE	95,5	AAA	10	15	TORINO	80,4
2	2	SALERNO	93,7	AAA	11	16	CHIETI	80,1
3	4	VENEZIA	93,1	AA	12	10	CAGLIARI	76,9
4	3	URBINO - PESARO	92,4	AAA	13	12	PISA	76,4
5	6	BERGAMO	89,3	AA	14	11	LECCE	75,9
6	8	TUSCIA	87,7		15	12	SASSARI	75,8
6	7	GENOVA	87,7		16	12	BARI	74,0
8	5	VERONA	87,1	AA	17	17	CATANIA	73,1
9	9	BOLOGNA	86,4		18	18	NAPOLI - ORIENTALE	69,6

## ☐ MEDICINA E CHIRURGIA

Il ventaglio degli sbocchi professionali delle facoltà di Medicina e chirurgia riflette la vasta gamma dei corsi di laurea: da quelli triennali a quelli magistrali a ciclo unico, senza contare le specializzazioni possibili.

La laurea magistrale a ciclo unico in Medicina e chirurgia consente, oltre alla partecipazione ai concorsi per l'accesso alle Scuole di specializzazione e ai dottorati di ricerca di area biomedica, di svolgere l'attività di medico chirurgo nei vari ruoli e ambiti professionali clinici, sanitari e biomedici; ma prima occorre superare l'esame di Stato per l'abilitazione alla professione. Mentre quella in Odontoiatria e protesi dentaria prepara all'attività di odontoiatra negli ambiti professionali clinici privati e del sistema sanitario. Sempre più scelti dagli studenti, infine, i corsi triennali delle Professioni sanitarie, che preparano diverse figure (tra l'altro molto richieste dal mercato del lavoro): infermiere, fisioterapista, tecnico di radiologia, tecnico ortopedico, logopedista, dietista, tecnico della prevenzione nell'ambiente e nei luoghi di lavoro, podologo, ortottista e altri professionisti della sanità pubblica o privata.

### Profilo laureati di primo livello 2010

(in percentuale)

dati [www.almalaurea.it](http://www.almalaurea.it)

MASCHI	33,9
STUDI SECONDARI SUPERIORI	
SCIENTIFICO	34,2
TECNICO	31,3
CLASSICO	7,3
ALTRI DIPLOMI	26,7
REGOLARITÀ NEGLI STUDI	
IN CORSO	64,7
1° ANNO FUORI CORSO	21,2
2° ANNO FUORI CORSO	7,4
SODDISFATTI DEGLI STUDI	
DECISAMENTE SÌ	39,4
PIÙ SÌ CHE NO	48,7
RIENGRANDI SOSTENIBILI	
IN CARICO DI STUDI	
DECISAMENTE SÌ	35,9
PIÙ SÌ CHE NO	52,4

## ☐ MEDICINA V

Quando si parla della f... automatico e scontato... mali". In realtà, però, s... plessa che opera in div... vari sbocchi profession... I più conosciuti e quota... (con particolare riferime... o agli animali da reddito... Servizio sanitario nazic... pubblica anche le attivit... gli istituti zooprofilattici... Sanità. Gli altri ambiti, i... no, sono l'insegnament... periori, la ricerca scient... lavoro subordinato nell'... intensivi, di aziende priv... vorazione di alimenti di... di vario genere (farmac... tecniche, alimentari ecc... sottovalutare, infine, è c... po veterinario militare d

### CLASSIFICA CENSIS

POSIZIONE	POSIZIONE '10 FACOLTÀ	2011	RATING
1	1	PADOVA	103,8 AAA
2	2	PERUGIA	98,2 AAA
2	3	MILANO 2 - BICOCCA	98,2 AAA
4	4	UDINE	95,2 AAA
5	5	NAPOLI 1 - FEDERICO II	94,3 AAA
6	7	MILANO 1	94,2 AAA
7	10	TORINO 1	94,0 AAA
8	11	ROMA 1 - SAPIENZA 2	93,6 AA
9	7	VERONA	93,2 AAA
10	6	ROMA 1 - SAPIENZA 1	92,8 AA
11	9	FIRENZE	92,4 AA
12	13	PAVIA	90,0
13	15	SIENA	87,8
14	23	CATANIA	87,7
14	12	MODENA-REGGIO EMILIA	87,7
16	17	ROMA 2 - TOR VERGATA	87,0
16	13	BOLOGNA	87,0
18	NV1	TORINO 2	86,7
18	18	BRESCIA	86,7
20	21	FERRARA	85,7

POSIZIONE	POSIZIONE '10 FACOLTÀ	2011	RATING
21	15	PIEMONTE ORIENTALE	84,8
22	20	NAPOLI 2 - CASERTA	84,7
23	18	TRIESTE	84,0
24	22	GENOVA	83,1
25	24	ANCONA	82,9
26	27	SASSARI	82,7
27	33	MOLISE	81,6
28	33	INSUBRIA	81,4
29	30	CHIETI	81,1
29	31	CATANZARO	81,1
31	25	CAGLIARI	80,9
32	27	PALERMO	80,6
33	27	PARMA	80,4
34	26	MESSINA	79,8
35	32	BARI	78,8
36	35	FOGGIA	77,4
37	36	PISA	73,7
NV4	NV4	L'AQUILA	NV4 NV4
NV1	NV1	SALERNO	NV1 NV1

POSIZIONE	POSIZIONE '10 FACOLTÀ	2011	RATING
1	1	PADOVA	
2	2	BOLOGNA	
3	3	TORINO	
4	5	PARMA	
5	4	PERUGIA	
6	7	SASSARI	
7	6	NAPOLI 1 - FEDERICO	

## SCienze DELLA FORMAZIONE

Scopo della facoltà di Scienze della formazione è preparare al mondo del lavoro figure professionali che siano in grado di agire nel campo della formazione, dell'educazione e del servizio sociale sotto diversi punti di vista: da quello didattico a quello sociale, da quello aziendale a quello dei servizi.

Oltre alle professioni tradizionalmente legate al mondo scolastico - come l'insegnamento nella scuola dell'infanzia o elementare secondo l'indirizzo scelto - oggi l'iter formativo di questa facoltà mira anche alla formazione di nuovi professionisti. Tra questi: educatore e animatore socio-educativo nelle strutture pubbliche e private che gestiscono servizi sociali e socio-sanitari (riguardanti famiglie, minori, anziani, detenuti, stranieri, nomadi eccetera) e servizi culturali, ricreativi, sportivi e di educazione ambientale; formatore e progettista di formazione; operatore dell'orientamento; tutor; educatore socio-culturale e interculturale.

Tra gli sbocchi professionali più recenti c'è anche l'impiego presso enti che promuovono programmi di formazione con l'ausilio delle tecnologie multimediali.

### Profilo laureati di primo livello 2010

(in percentuale)

dati [www.almalaurea.it](http://www.almalaurea.it)

MANSIONI	14,5
STUDI SCIENTIFICI SUPERIORI	
SCIENTIFICO	19,1
TECNICO	23,0
CLASSICO	10,5
ALTRI DIPLOMI	47,2
REGOLARITÀ NEGLI STUDI	
IN CORSO	35,8
1° ANNO FUORI CORSO	24,4
2° ANNO FUORI CORSO	14,9
SODDISFATTI DEGLI STUDI	
DECISAMENTE SÌ	36,0
PIÙ SÌ CHE NO	50,3
RIEQUILIBRIO SOSTENIBILE IL CARICO DI STUDI	
DECISAMENTE SÌ	37,9
PIÙ SÌ CHE NO	52,9

## SCienze M

Nelle facoltà di Scienze la varietà delle m porta un'ampia gam meno per tutti i laure ipotesi dell'insegnar della ricerca scientif sioni molto dipende quello in Biologia, dov possono specializzar biologia, genetica ec pieghi nell'industria c re e manifatturiera ir lisi e nei settori dei be la sanità. Da quello i consulente e analist della sicurezza dei si manutentore di reti d tematica, che tra le sioni di matematica, : nanziarie e assicurat in studi professionali

### CLASSIFICA CENSIS

POSIZIONE	POSIZIONE '10 FACOLTÀ	2011	RATING
1	1	UDINE	107,2 AAA+
2	4	PERUGIA	95,1 AAA
3	3	MODENA-REGGIO EMILIA	94,9 AAA
4	2	GENOVA	93,9 AAA
5	5	MACERATA	91,9 AAA
6	6	PADOVA	90,9 AAA
7	7	MILANO 2 - BICOCCA	90,5 AAA
8	8	BOLOGNA	87,5
9	10	ROMA 3 - III UNIVERSITÀ	86,6
10	11	TRIESTE	86,3
11	14	CHIETI	85,5
12	9	VERONA	85,2
13	14	SALENTO	83,8

POSIZIONE	POSIZIONE '10 FACOLTÀ	2011	RATING
14	12	FIRENZE	82,9
15	16	BARI	81,9
16	20	TORINO	81,8
17	13	BERGAMO	81,5
18	18	URBINO	81,2
19	17	SALERNO	79,4
20	19	CAGLIARI	78,8
21	21	CATANIA	76,1
22	22	PALERMO	75,8
23	23	MESSINA	66,8
NV4	NV4	L'AQUILA	NV4 NV4
NV1	NV1	BASILICATA	NV1 NV1
NV1	NV1	FOGGIA	NV1 NV1

POSIZIONE	POSIZIONE '10 FACOLTÀ	2011	RATING
1	1	PADOVA	
2	2	TRIESTE	
3	4	MILANO 2 - BIC	
4	3	PAVIA	
5	5	PERUGIA	
6	8	CAMERINO	
7	6	TORINO	
8	9	MILANO 1	
9	9	FERRARA	
10	12	FIRENZE	
11	7	MODENA-REGGIO	
12	15	BOLOGNA	
13	11	ROMA 2 - TOR V	
14	16	GENOVA	
15	18	INSUBRIA	
16	13	PARMA	
17	14	SIENA	
18	18	PIEMONTE ORIE	
19	21	PISA	
20	20	CAGLIARI	
21	17	CALABRIA - ARCA	
22	22	ROMA 1 - SAPI	
23	23	CATANIA	

## SCIENZE MM. FF. NN.

Nelle facoltà di Scienze matematiche fisiche e naturali la varietà delle materie studiate e dei corsi comporta un'ampia gamma di sbocchi lavorativi. Più o meno per tutti i laureati di queste facoltà valgono le ipotesi dell'insegnamento nelle scuole superiori e della ricerca scientifica, mentre per le altre professioni molto dipende dal corso scelto. Si passa da quello in Biologia, dove si formano i futuri biologi (che possono specializzarsi in botanica, zoologia, microbiologia, genetica ecc.) a quello in Chimica, con impieghi nell'industria chimica, farmaceutica, alimentare e manifatturiera in genere o nei laboratori di analisi e nei settori dei beni culturali, dell'ambiente e della sanità. Da quello in Fisica, per svolgere attività di consulente e analista di imprese internet, esperto della sicurezza dei sistemi informatici, installatore e manutentore di reti di elaboratori ecc., a quello in Matematica, che tra le altre cose prepara alle professioni di matematico, statistico tecnico delle attività finanziarie e assicurative, o in Geofisica, per lavorare in studi professionali di geologia e ingegneria.

### Profilo laureati di primo livello 2010

(in percentuale)  
dati [www.almalaurea.it](http://www.almalaurea.it)

MASCHI	51,0
STUDI SECONDARI SUPERIORI	
SCIENTIFICO	55,1
TECNICO	24,1
CLASSICO	10,8
ALTRI DIPLOMI	9,9
REGOLARITÀ NEGLI STUDI	
IN CORSO	33,5
1° ANNO FUORI CORSO	23,8
2° ANNO FUORI CORSO	15,2
SODDISFATTI DEGLI STUDI	
DECISAMENTE SÌ	33,2
PIÙ SÌ CHE NO	55,1
INTENDONO SOSTENIBILE	
IL CARICO DI STUDI	
DECISAMENTE SÌ	20,9
PIÙ SÌ CHE NO	59,9

### CLASSIFICA CENSIS

POSIZIONE	POSIZIONE '10 FACOLTÀ	2011	RATING	POSIZIONE	POSIZIONE '10 FACOLTÀ	2011	RATING		
82,9	1	PADOVA	105,6	AAA+	24	25	SALERNO	73,7	
81,9	2	TRIESTE	99,6	AAA	25	24	MESSINA	73,3	
81,8	3	MILANO 2 - BICOCCA	97,5	AAA	26	27	BARI	73,2	
81,5	4	PIVIA	97,3	AAA	27	26	NAPOLI 1 - FEDERICO II	71,8	
81,2	5	PERUGIA	95,8	AA	27	28	PALERMO	71,8	
79,4	6	CAMERINO	95,0	AA	NV4	NV4	L'AQUILA	NV4	
78,8	7	TORINO	94,5	AAA					
76,1	8	MILANO 1	93,6		1	1	TRENTO	102,0	AAA
75,8	9	FERRARA	93,5		2	3	ROMA 3 - III UNIVERSITÀ	99,6	AAA
66,8	10	FIRENZE	93,0		3	2	VERONA	98,4	AAA
NV4	NV4	MODENA-REGGIO EMILIA	92,5	AA	4	4	VENEZIA	94,6	AA
NV1	NV1	BOLOGNA	91,7		5	6	TUSCIA	94,1	
NV1	NV1	ROMA 2 - TOR VERGATA	91,1		6	5	ANCONA	90,3	AA
		GENOVA	90,7		7	11	SASSARI	85,8	
		INSUBRIA	89,7		8	12	CHIETI	85,3	
		PARMA	89,1		9	8	URBINO	84,9	
		SIENA	89,0		10	9	UDINE	84,8	
		PIEMONTE ORIENTALE	88,2		11	10	SANNIO	83,9	
		PISA	83,3		12	7	MOULISE	83,6	
		CAGLIARI	83,0		13	13	SALENTO	80,4	
		CALABRIA - ARCAVACATA	82,4		14	15	NAPOLI 2 - CASERTA	76,7	
		ROMA 1 - SAPIENZA	80,0		15	14	BASILICATA	74,6	
		CATANIA	77,1		16	16	NAPOLI PARTHENOPE	67,9	

## SCIENZE POLITICHE

Le facoltà di Scienze politiche si contraddistinguono per una formazione multidisciplinare, con un percorso segnato dalla presenza di materie di matrice giuridica, economica, storica, sociologica ma anche lezioni di politologia, statistica e linguistica.

Altrettanto diversi sono gli sbocchi professionali a cui i laureati in Scienze politiche possono ambire. Tra questi gli impieghi presso: la pubblica amministrazione centrale e locale, nel settore bancario e finanziario; aziende private e società di consulenza; organizzazioni per l'ambiente e il territorio; enti di ricerca nazionali e internazionali; organizzazioni politiche, sindacali e di rappresentanza di interessi; organizzazioni non governative impegnate nell'assistenza delle persone, nella mediazione interculturale eccetera.

I laureati in Scienze politiche, infine, possono intraprendere la carriera diplomatica - per esempio nei consolati, negli organismi dell'Unione europea o presso le organizzazioni mondiali come l'Unesco - oppure optare per la professione giornalistica nella stampa, nella radio o anche nella televisione.

### Profilo laureati di primo livello 2010

(in percentuale)

dati [www.almalaurea.it](http://www.almalaurea.it)

MASCHI	39,7
STUDI SECONDARI SUPERIORI	
SCIENTIFICO	28,3
TECNICO	29,0
CLASSICO	15,8
ALTRI DIPLOMI	26,9
REGOLARITÀ NEGLI STUDI	
IN CORSO	35,6
1° ANNO FUORI CORSO	25,9
2° ANNO FUORI CORSO	14,9
SODDISFATTI DEGLI STUDI	
DECISAMENTE SÌ	36,9
PIÙ SÌ CHE NO	51,6
RITENGONO SOSTENIBILE	
IL CARICO DI STUDI	
DECISAMENTE SÌ	35,4
PIÙ SÌ CHE NO	56,2

### CLASSIFICA CENSIS

POSIZIONE	POSIZIONE '10 FACOLTÀ	2011	RATING	POSIZIONE	POSIZIONE '10 FACOLTÀ	2011	RATING	
1	2	TRIESTE	102,9	AAA	16	18	MACERATA	86,1
2	1	BOLOGNA 2	101,7	AAA	17	13	PIEMONTE ORIENTALE	84,4
3	3	PIA	97,3	AAA	18	16	SASSARI	84,2
4	9	SIENA	95,0	AA	19	19	CAGLIARI	83,7
5	6	PERUGIA	93,7	AA	20	21	TORINO	82,8
6	4	BOLOGNA 1	91,3	AA	21	19	SALERNO	81,6
7	10	TUSCIA	90,3		22	23	NAPOLI ORIENTALE	80,7
8	11	GENOVA	90,0		23	24	NAPOLI 1 - FEDERICO II	79,7
9	13	FIRENZE	89,5		24	22	ROMA 1 - SAPIENZA	78,2
10	6	MILANO 1	89,1	AA	25	26	PISA	76,3
11	12	URBINO	88,0		26	27	CATANIA	74,4
12	13	TERAMO	87,4		27	24	MESSINA	74,0
13	6	CALABRIA - ARCAVACATA	86,9		28	29	PALERMO	72,5
14	16	PADOVA	86,6		29	28	BARI	72,0
15	5	ROMA 3 - III UNIVERSITÀ	86,4	AA	NV1	NV1	PARMA	NV1

# UNIVERSITÀ DEGLI STUDI DI CATANIA

RETTORE **Antonino Recca**

SEDE piazza Università, 2 » tel. 095/311022 » [www.unict.it](http://www.unict.it) » [rettore@unict.it](mailto:rettore@unict.it)

## VALUTAZIONE

STRUTTURE 69  
SERVIZI 76  
BORSE E CONTRIBUTI 90  
WEB 102  
INTERNAZIONALIZZAZIONE 72  
PUNTEGGIO 79.9  
CLASSIFICA 8

## JOB PLACEMENT

Gli uffici ricevono  
martedì e giovedì  
dalle 9:30 alle 12:30  
Tel.0957307036

L'ateneo di Catania, creato da Alfonso d'Aragona nel 1434 come "Studium generale", oggi ha raggiunto grandi dimensioni. Conta circa 65 mila studenti iscritti nelle 12 facoltà. Diversi e molteplici sono i servizi che l'università mette a disposizione dei suoi studenti attraverso le proprie strutture: il centro orientamento e formazione, l'ufficio diritto allo studio, l'ufficio relazioni con il pubblico, l'ufficio di placement d'ateneo (sezione stage e tirocini e sezione permanent job), l'ufficio master, l'ufficio per i rapporti internazionali, il centro linguistico e multimediale d'ateneo, il centro biblioteche e documentazione, il comitato pari opportunità, il centro per l'integrazione attiva e partecipata (CInAP), il Cus - Centro universitario sportivo, l'Ersu - Ente regionale per il diritto allo studio universitario, la Scuola superiore di Catania. **NEWS ATENE0** È disponibile on line il nuovo portale internet del Centro orientamento e formazione dell'Università degli Studi di Catania. Il sito è stato interamente rinnovato, puntando sull'innovazione della web identity, e su una veste grafica più agevole. I contenuti del portale evidenziano, inoltre, un'ampia offerta di opportunità di interazione e di dialogo con gli utenti, nonché di notizie ed informazioni costantemente aggiornate sull'università, la scuola e il lavoro.

## INFO UTILI

### ENTE PER IL DIRITTO ALLO STUDIO

Urp studenti, Ufficio diritto allo studio e ufficio master: piazza Bellini, 19; tel. 095/7307204; e-mail: [urp-studenti@unict.it](mailto:urp-studenti@unict.it). Ersu - Ente regionale per il diritto allo studio universitario: via Etna, 570; tel. 095/7517910; [www.ersu.unict.it](http://www.ersu.unict.it); e-mail: [direttore@ersu.unict.it](mailto:direttore@ersu.unict.it).



#### **ORIENTAMENTO**

Il Centro orientamento e formazione svolge la funzione di orientamento nei suoi tre tradizionali settori: in ingresso, in itinere e in uscita. Persegue la seguente finalità: garantire agli studenti un processo di orientamento continuativo che, a partire dalla scuola secondaria di secondo grado, prosegue per tutto il periodo di permanenza presso l'università e si completa favorendo l'inserimento dei laureati nel mondo del lavoro

#### **INFORMAZIONI GENERALI**

- ☑ Centro orientamento e formazione (C.o.f.):  
via A. di Sangiuliano, 197; tel. 095/7307033;  
e-mail: cof@unict.it.

#### **LAVORO**

- ☑ I servizi di placement d'ateneo mirano a ridurre le distanze spazio/temporali tra chi cerca e chi offre lavoro agevolandone l'incontro. Gli uffici ricevono martedì e giovedì dalle 9:30 alle 12:30: tel. 095/7307028 (stage e tirocini); tel. 095/7307036 (permanent job).

#### **STUDIARE ALL'ESTERO**

- ☑ Gli studenti che intendano aderire al programma "LifeLong Learning- Azione Erasmus" dovranno attenersi a quanto contenuto nell'apposito bando e/o regolamento che verranno pubblicati. Tutte le informazioni relative sono riscontrabili sul sito internet: [www.unict.it/mobilityoffice](http://www.unict.it/mobilityoffice). L'Ufficio per i rapporti internazionali dell'Università degli Studi di Catania è ubicato in via S. Maria del Rosario, 9 (tel. 095/7307108; e-mail: uri@unict.it).

#### **BIBLIOTECHE E SERVIZI**

- ☑ Centro linguistico e multimediale d'ateneo:  
via A. di Sangiuliano, 197; tel. 095/7307080;  
e-mail: clma@unict.it.  
Sono inoltre disponibili diverse biblioteche, per ogni facoltà. Biblioteca centrale della facoltà di Agraria: via Valdisavoia, 5; tel. 095/350241; email: biblioag@unict.it.  
Biblioteca del dipartimento del seminario giuridico: via Gallo, 24; tel. 095/230426; email: sdevita@lex.unict.it.  
Biblioteca della facoltà di Architettura: piazza Federico di Svevia 2, Siracusa; tel. 0931/489424; email: biblioar@unict.it.  
Biblioteca della facoltà di Economia: corso Italia, 55; tel. 095/7537586; email: emerotec@unict.it.  
Biblioteca della facoltà di Farmacia: viale Andrea Doria, 6; tel. 095/7384210; email: gubernal@unict.it.  
Biblioteca della facoltà di Ingegneria: viale Andrea Doria, 6; tel. 095/7382151; email: biblio@biblio.ing.unict.it.

Biblioteca della facoltà di Lettere e filosofia:  
piazza Dante, 32; tel. 095/7102745;  
via Biblioteca, 4; tel. 095/2508212.  
Biblioteca della facoltà di Lingue e letterature  
straniere: piazza Dante, 32; tel. 095/7102745;  
piazza Chiaramonte 3, Ragusa Ibla;  
tel. 0932/685650; email: bibliolinguerg@unict.it.  
Biblioteca della facoltà di Medicina e chirurgia:  
via Santa Sofia, 78; tel. 095/3782921;  
email: biblioteca.medicina@unict.it.  
Biblioteca della facoltà di Scienze della  
formazione: via Teatro Greco; tel. 095/7466379;  
email: biblformaz@fmag.unict.it.

#### STUDENTI DISABILI

☑ Referente per le disabilità: Marcella Renis.



UNIVERSITÀ DEGLI STUDI DI CATANIA

## LE FACOLTÀ

17<sup>a</sup>

ISCRITTI 1540  
ERASMUS 6  
STUDENTI/  
DOCENTI 13

### AGRARIA

SEDE via Valdisavoja, 5 - tel. 095/350761 - www.fagr.unict.it  
- preside.agraria@unict.it  
PRESIDE Agatino Russo

LAUREA Pianificazione, progettazione e gestione del territorio e dell'ambiente ☑; Scienze e tecnologie agrarie ☑; Scienze e tecnologie alimentari ☑. LAUREA TRIENNALE Scienze e tecnologie agrarie; Scienze e tecnologie alimentari; Scienze e tecnologie agrarie tropicali e subtropicali; Tecnologie e pianificazione per il territorio e l'ambiente (interfacoltà con Scienze mm. ff. nn.). LAUREA MAGISTRALE Biotecnologie agrarie ☑; Scienze e tecnologie agrarie ☑; Scienze e tecnologie alimentari ☑; Salvaguardia del territorio, dell'ambiente e del paesaggio ☑.


#### VALUTAZIONE

PRODUTTIVITÀ 81 | DIDATTICA 87 | RICERCA 78 | RAPPORTI INTERNAZIONALI 66 | MEDIA 78.1



## ARCHITETTURA

**SEDE** piazza Federico di Svevia - tel. 0931/489402  
- [www3.unict.it/farch](http://www3.unict.it/farch) - [presarch@unict.it](mailto:presarch@unict.it)  
**PRESIDE** Carlo Truppi




LAUREA TRIENNALE Scienze dell'architettura e dell'ingegneria edile (sede di Siracusa). LAUREA SPECIALISTICA A CICLO UNICO Architettura (sede di Siracusa). LAUREA MAGISTRALE A CICLO UNICO Architettura (sede di Siracusa) .

### VALUTAZIONE

PRODUTTIVITÀ 89 | DIDATTICA 93 | RICERCA 66 | RAPPORTI INTERNAZIONALI 70 | MEDIA 79.4

## ECONOMIA

**SEDE** corso Italia, 55 - tel. 095/7537511 - [www.economia.unict.it](http://www.economia.unict.it)  
- [presecon@unict.it](mailto:presecon@unict.it)  
**PRESIDE** Carmelo Buttà





LAUREA Economia aziendale ; Economia e gestione delle imprese turistiche ; Economia . LAUREA MAGISTRALE Economia e gestione delle amministrazioni pubbliche; Direzione aziendale; Finanza aziendale.

### VALUTAZIONE

PRODUTTIVITÀ 78 | DIDATTICA 70 | RICERCA 100 | RAPPORTI INTERNAZIONALI 72 | MEDIA 79.9

## FARMACIA

**SEDE** viale Andrea Doria, 6 - tel. 095/7384015 - [www.fdf.unict.it](http://www.fdf.unict.it)  
- [ggrmedch@unict.it](mailto:ggrmedch@unict.it)  
**PRESIDE** Giuseppe Ronsisvalle

LAUREA Scienze erboristiche e dei prodotti nutraceutici ; Tossicologia dell'ambiente e degli alimenti . LAUREA TRIENNALE Informazione scientifica sul farmaco; Scienze erboristiche; Tossicologia dell'ambiente. LAUREA MAGISTRALE A CICLO UNICO Chimica e tecnologia farmaceutiche ; Farmacia . LAUREA SPECIALISTICA A CICLO UNICO Chimica e tecnologia farmaceutiche; Farmacia.

### VALUTAZIONE

PRODUTTIVITÀ 76 | DIDATTICA 67 | RICERCA 76 | RAPPORTI INTERNAZIONALI 69 | MEDIA 72.2

ISCRITTI 1151  
ERASMUS 10  
STUDENTI/  
DOCENTI 33

ISCRITTI 7849  
ERASMUS 3  
STUDENTI/  
DOCENTI 103

ISCRITTI 3153  
ERASMUS 0  
STUDENTI/  
DOCENTI 14

**37<sup>a</sup>**

ISCRITTI 7819  
ERASMUS 2  
STUDENTI/  
DOCENTI 93

## GIURISPRUDENZA

SEDE via Gallo, 24 • tel. 095/230327 • [www.lex.unict.it](http://www.lex.unict.it)

• [presidenza@lex.unict.it](mailto:presidenza@lex.unict.it)

PRESIDE Vincenzo Di Cataldo

LAUREA MAGISTRALE A CICLO UNICO Giurisprudenza

### VALUTAZIONE

PRODUTTIVITÀ 83 | DIDATTICA 66 | RICERCA 88 | RAPPORTI INTERNAZIONALI 73 | MEDIA 77.5

**27<sup>a</sup>**

ISCRITTI 6315  
ERASMUS 8  
STUDENTI/  
DOCENTI 33

## INGEGNERIA

SEDE viale Andrea Doria, 6 • tel. 095/7382006 • [www.ing.unict.it](http://www.ing.unict.it)

• [preside@presidenza.ing.unict.it](mailto:preside@presidenza.ing.unict.it)

PRESIDE Luigi Fortuna

LAUREA Ingegneria civile e ambientale ; Ingegneria elettronica ; Ingegneria informatica ; Ingegneria industriale . LAUREA TRIENNALE Ingegneria civile; Ingegneria elettronica; Ingegneria informatica; Ingegneria delle telecomunicazioni; Ingegneria elettrica; Ingegneria gestionale; Ingegneria meccanica. LAUREA MAGISTRALE Ingegneria civile delle acque e dei trasporti ; Ingegneria civile strutturale e geotecnica ; Ingegneria dell'automazione e del controllo dei sistemi complessi (in lingua inglese) ; Ingegneria delle telecomunicazioni ; Ingegneria elettrica (in lingua inglese) ; Ingegneria elettronica ; Ingegneria gestionale ; Ingegneria informatica ; Ingegneria meccanica ; Ingegneria per l'ambiente e il territorio . LAUREA MAGISTRALE A CICLO UNICO Ingegneria edile-architettura . LAUREA SPECIALISTICA A CICLO UNICO Ingegneria edile-architettura.

### VALUTAZIONE

PRODUTTIVITÀ 81 | DIDATTICA 79 | RICERCA 84 | RAPPORTI INTERNAZIONALI 77 | MEDIA 80.4

**39<sup>a</sup>**

ISCRITTI 6922  
ERASMUS 5  
STUDENTI/  
DOCENTI 58

## LETTERE E FILOSOFIA

SEDE piazza Dante, 32 • tel. 095/7102705 • [www.unict.it/flett](http://www.unict.it/flett)

• [preside@unict.it](mailto:preside@unict.it)

PRESIDE Enrico Iachello

LAUREA Beni culturali ; Filosofia ; Lettere ; Scienze della comunicazione ; Lingua e cultura italiana per stranieri ; Lingue e culture europee euroamericane ed

1

ISCRITTI  
ERASMUS  
STUDENTI/  
DOCENTI

1

ISCRITTI  
ERASMUS  
STUDENTI/  
DOCENTI

orientali; Lingue per la comunicazione internazionale; Scienze e tecniche psicologiche (interfacoltà con Scienze della formazione e Medicina e chirurgia). LAUREA TRIENNALE Lettere; Scienze della comunicazione; Filosofia; Lingue e culture europee; Scienze per la comunicazione internazionale. LAUREA MAGISTRALE Archeologia; Filologia moderna; Filologia classica; Scienze dello spettacolo e comunicazione multimediale; Scienze filosofiche; Storia dell'arte e beni culturali; Lingue e culture europee ed extraeuropee; Lingue per la cooperazione internazionale; Psicologia (interfacoltà con Medicina e chirurgia, e Scienze della formazione).

**VALUTAZIONE**

PRODUTTIVITÀ 78 | DIDATTICA 70 | RICERCA 77 | RAPPORTI INTERNAZIONALI 71 | MEDIA 74.0

## LINGUE E LETTERATURE STRANIERE

SEDE via Orfanotrofia 49, Ragusa Ibla - tel. 0932/682764

- [www.flingue.unict.it](http://www.flingue.unict.it) - [presidli@unict.it](mailto:presidli@unict.it)

PRESIDE Nunzio Zago

LAUREA Mediazione linguistica e interculturale. LAUREA TRIENNALE Scienze della mediazione linguistica; Studi comparatistici. LAUREA MAGISTRALE Lingue e culture europee ed extraeuropee.

**VALUTAZIONE**

PRODUTTIVITÀ 67 | DIDATTICA 67 | RICERCA 84 | RAPPORTI INTERNAZIONALI 73 | MEDIA 73.1

## MEDICINA E CHIRURGIA

SEDE via. S. Sofia, 78 - tel. 095/333900 - [www.medicina.unict.it](http://www.medicina.unict.it)

- [med@unict.it](mailto:med@unict.it)

PRESIDE Francesco Basile

LAUREA Scienze motorie (interfacoltà con Scienze della formazione); Infermieristica; Ostetricia; Fisioterapia; Tecnica della riabilitazione psichiatrica; Ortottica ed assistenza di oftalmologia; Logopedia; Tecniche di laboratorio biomedico; Tecniche di radiologia medica per immagini e radioterapia; Dietistica; Tecniche audioprotesiche; Scienze e tecniche psicologiche (interfacoltà con Scienze della formazione e Lettere e fi-

ISCRITTI 5204  
ERASMUS 18  
STUDENTI/  
DOCENTI 38

ISCRITTI 3372  
ERASMUS 2  
STUDENTI/  
DOCENTI 3

losofia) . LAUREA TRIENNALE Scienze motorie (interfacoltà con Scienze della formazione); Infermieristica; Ostetricia; Fisioterapia; Tecnica della riabilitazione psichiatrica; Logopedia; Ortottica ed assistenza oftalmologica; Tecniche di laboratorio biomedico; Tecniche di radiologia medica per immagini e radioterapia; Dietistica; Tecniche di neurofisiopatologia; Tecniche audioprotesiche; Tecniche di fisiopatologia cardiocircolatoria e perfusione cardiovascolare. LAUREA MAGISTRALE Scienze e tecniche delle attività motorie preventive e adattate (interfacoltà con Scienze della formazione) ; Scienze infermieristiche ed ostetriche ; Scienze riabilitative delle professioni sanitarie ; Scienze delle professioni sanitarie tecniche assistenziali ; Psicologia (interfacoltà con Scienze della formazione, e Lettere e filosofia) . LAUREA SPECIALISTICA Scienze infermieristiche ed ostetriche; Scienze delle professioni sanitarie della riabilitazione; Scienze delle professioni sanitarie tecniche assistenziali; Scienze delle professioni sanitarie tecniche diagnostiche. LAUREA MAGISTRALE A CICLO UNICO Medicina e chirurgia ; Odontoiatria e protesi dentaria . LAUREA SPECIALISTICA A CICLO UNICO Medicina e chirurgia; Odontoiatria e protesi dentaria.

**VALUTAZIONE**

PRODUTTIVITÀ 94 | DIDATTICA 107 | RICERCA 80 | RAPPORTI INTERNAZIONALI 70 | MEDIA 87.7

**21<sup>a</sup>**

ISCRITTI 3751  
ERASMUS 1  
STUDENTI/  
DOCENTI 72

**SCIENZE DELLA FORMAZIONE**

SEDE via Ofelia, 1 - tel. 095/746630 - [www.fmag.unicat.it](http://www.fmag.unicat.it)

- [felia@unicat.it](mailto:felia@unicat.it)

PRESIDE Elia Febronia

LAUREA Formazione di operatori turistici ; Scienze dell'educazione e della formazione ; Scienze educative per l'infanzia ; Scienze e tecniche psicologiche (interfacoltà con Medicina e chirurgia e Lettere e filosofia) ; Scienze motorie (interfacoltà con Medicina e chirurgia) . LAUREA TRIENNALE Scienze motorie (interfacoltà con Medicina e chirurgia). LAUREA MAGISTRALE Scienze pedagogiche e progettazione educativa; Psicologia (interfacoltà con Medicina e chirurgia e Lettere e filosofia) ; Scienze della formazione primaria; Scienze e tecniche delle attività motorie preventive e adattate (interfacoltà con Medicina e chirurgia) .

**VALUTAZIONE**

PRODUTTIVITÀ 67 | DIDATTICA 71 | RICERCA 98 | RAPPORTI INTERNAZIONALI 68 | MEDIA 76.1

**SCIENZE MATEMATICHE, FISICHE E NATURALI**

**SEDE** via A. Doria, 6 » tel. 095/7337300 » [www.unict.it/psmfn](http://www.unict.it/psmfn)

» [presidma@unict.it](mailto:presidma@unict.it)

**PRESIDE** Guido Li Volsi

LAUREA Scienze biologiche; Chimica; Chimica industriale; Fisica; Informatica; Scienze ambientali e naturali; Scienze geologiche; Matematica; Tecnologie per la conservazione e il restauro. LAUREA TRIENNALE Tecnologie e pianificazione per il territorio e l'ambiente (interfacoltà con Agraria). LAUREA MAGISTRALE Biodiversità e qualità dell'ambiente; Biologia cellulare e molecolare; Biologia sanitaria; Fisica; Informatica; Matematica; Chimica dei materiali; Chimica organica e bioorganica; Chimica biomolecolare; Scienze geologiche; Scienze per la tutela dell'ambiente; Scienze geofisiche.

**VALUTAZIONE**

PRODUTTIVITÀ 78 | DIDATTICA 80 | RICERCA 72 | RAPPORTI INTERNAZIONALI 78 | MEDIA 77.1

**SCIENZE POLITICHE**

**SEDE** via Vittorio Emanuele II, 49 » tel. 095/530693

» [www.fscpo.unict.it](http://www.fscpo.unict.it) » [presidsp@unict.it](mailto:presidsp@unict.it)

**PRESIDE** Giuseppe Barone

LAUREA Scienze dell'amministrazione; Storia e scienze dell'amministrazione; Politica e relazioni internazionali; Sociologia e servizio sociale. LAUREA TRIENNALE Scienze del servizio sociale; Politica e relazioni internazionali; Scienze dell'amministrazione; Scienze sociologiche; Scienze storiche e politiche. LAUREA MAGISTRALE Internazionalizzazione delle relazioni commerciali; Politica globale e relazioni euro-mediterranee (Global politics and euro-mediterranean relations); Scienze delle pubbliche amministrazioni; Storia e cultura dei Paesi mediterranei; Programmazione e gestione delle politiche e dei servizi sociali; Sociologia.

**VALUTAZIONE**

PRODUTTIVITÀ 80 | DIDATTICA 80 | RICERCA 72 | RAPPORTI INTERNAZIONALI 66 | MEDIA 74.4

ISCRITTI 4586  
ERASMUS 5  
STUDENTI/  
DOCENTI 16

ISCRITTI 302  
ERASMUS 4  
STUDENTI/  
DOCENTI 44